


キーレックス500鍵付 他社製品取替商品

現在ご使用の他社製品をそのまま利用して、シリンダー部分をキーレックス500に取り替えできます。
新規に取り付ける場合は、当該製品の錠・受座・サムターン・ハンドルをあらかじめご用意ください。



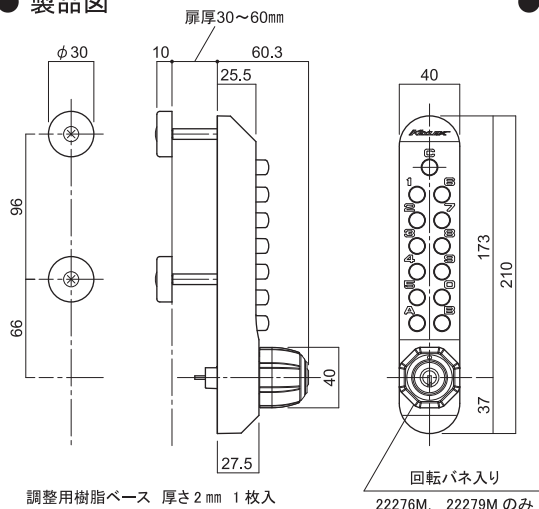
タイプ	品番	梱包内容	設計価格 (税抜)
開戸用【MIWA】BH・DA / LA 引戸用【MIWA】FG 引戸錠	22270M	22270M 室外本体 / 樹脂ベース / MIWA 対応アダプター 室内丸座 / 室内丸座固定ねじ	¥32,000
開戸用【MIWA】AD / LAT・LAL 引戸用【MIWA】FGT 自動施錠 引戸錠	22276M	22276M 室外本体 / 樹脂ベース / MIWA 対応アダプター 室内丸座 / 室内丸座固定ねじ	¥35,000
開戸用【GOAL】LX・LD 引戸用【GOAL】SX	22274M	22274M 室外本体 / 樹脂ベース / GOAL 対応アダプター アダプター固定ねじ / 室内丸座 / 室内丸座固定ねじ	¥32,000
開戸用【GOAL】LH / HN 引戸用【GOAL】SAK	22279M	22279M 室外本体 / 樹脂ベース / GOAL 対応アダプター アダプター固定ねじ / 室内丸座 / 室内丸座固定ねじ	¥35,000

【材質】亜鉛合金 【扉厚】30 ~ 60 mm 【仕上】 **MS** MS (メタリックシルバー) 塗装 : **MU** MU (メタリックアンバー) 塗装 : **MG** MG (メタリックゴールド) 塗装

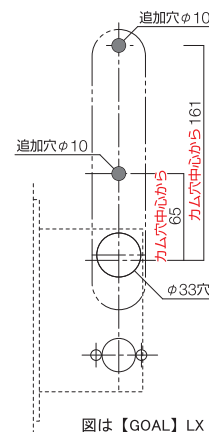
● キーレックス 500 鍵付 他社製品取替商品



● 製品図



● 切欠図 錠カム穴の中心から上方へ 66mm、161mmの位置に φ10mm穴加工をおこないます



- ・主原材料に急激または異常な高騰がある場合、価格を変更することがあります。
- ・カタログに掲載されている商品の仕上げは印刷の具合で、実物と若干異なる場合があります。
- ・常に研究・改良に努めておりますので、仕様の一部を予告なく変更する場合があります。
- ・カタログを無断で複写複製（コピー）することは、著作権法上の例外を除き、禁じられています。

商品のお問合せ、ご用命は当店へ。